



ตราอัตลักษณ์
กระทรวงสาธารณสุข

คำนำ

เอกสารนี้ จัดทำขึ้นเพื่อเป็นแนวทางในการนำตราอัตลักษณ์ประจำกระทรวงสาธารณสุขไปใช้ในกิจการต่าง ๆ ของหน่วยงานในสังกัดกระทรวงสาธารณสุข และอำนวยความสะดวกในการออกแบบและจัดทำสื่อประชาสัมพันธ์ต่าง ๆ ให้มีความสอดคล้อง กลมกลืน และแสดงถึงควมมีอัตลักษณ์ของกระทรวงสาธารณสุข สร้างความเชื่อมั่นให้แก่ประชาชน ส่งผลให้เกิดภาพลักษณ์ที่ดีของกระทรวงสาธารณสุขได้อย่างชัดเจน

สารบัญ

	หน้า
ตราอัตลักษณ์ประจำกระทรวงสาธารณสุข	3
การใช้สีในตราอัตลักษณ์ประจำกระทรวงสาธารณสุข	4
ตารางโครงสร้างของตราอัตลักษณ์ประจำกระทรวงสาธารณสุข	5
การจัดเรียงตัวหนังสือชื่อหน่วยงานประกอบตราอัตลักษณ์ประจำกระทรวงสาธารณสุข	6
ตัวอย่างการวางตราอัตลักษณ์ประจำกระทรวงสาธารณสุขประกอบสื่อดิจิทัล	11
ตราอัตลักษณ์แบบสำหรับทำตราประทับงานเอกสาร	15
หนังสืออนุญาตให้ใช้ลิขสิทธิ์ Font ตระกูล JS Fonts	16

ตราอัตลักษณ์ประจำกระทรวงสาธารณสุข



ตรากระทรวงสาธารณสุข

ตราอัตลักษณ์ของกระทรวงสาธารณสุข
ประกอบด้วย

1.



เครื่องหมายในนามของ
กระทรวงสาธารณสุข
คบเพลิงมีปีกและมิ่งพินคบเพลิง

1. เครื่องหมายในนามของกระทรวงสาธารณสุข
คือ คบเพลิงมีปีกและมิ่งพินคบเพลิง


2.



ชื่อภาษาไทย
กระทรวงสาธารณสุข
ชื่อภาษาอังกฤษ
MINISTRY OF PUBLIC HEALTH
Font / JS Sadayu


2. ตัวหนังสือชื่อกระทรวงสาธารณสุขภาษาไทย
และภาษาอังกฤษในรูปแบบของวงกลม
3. พื้นวงกลมสีเขียว

3.




พื้นวงกลมสีเขียว

4.



เส้นกรอบหนาสีเขียว 1 วง

5.



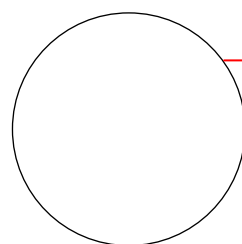
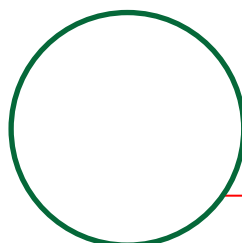

เส้นกรอบบางสีดำ 1 วง

การใช้สีในตราอัตลักษณ์



ระบบการใช้สีของตรามีดังนี้

ระบบสี CMYK ระบบสี RGB ระบบสี WebSafe RGB
และระบบสี Pantone ผู้ออกแบบควรเลือกใช้ให้ถูกต้อง
กับงานออกแบบในสื่อที่ต่างกัน



CMYK

RGB

Websafe

Pantone

C = 90

R = 5

RGB

145-1 C

M = 30

G = 104

R = 0

Y = 95

B = 57

G = 102

K = 30

B = 51



CMYK

RGB

Websafe

Pantone

C = 75

R = 0

RGB

Process Black C

M = 68

G = 0

R = 0

Y = 67

B = 0

G = 0

K = 90

B = 0


ตารางโครงสร้างของตราอัตลักษณ์

ตราอัตลักษณ์เมื่อนำมาจัดวางในตาราง
โครงสร้างแล้ว จะเห็นความสัมพันธ์ระหว่าง
องค์ประกอบต่างๆ ฉะนั้นเมื่อมี
การใช้ตราอัตลักษณ์จะสามารถใช้ตาราง
โครงสร้างนี้ตรวจสอบความถูกต้องของ
ตำแหน่งองค์ประกอบศิลป์ของตรา
อัตลักษณ์



พื้นที่เว้นระยะ


เมื่อนำตราอัตลักษณ์ไปใช้ในงานออกแบบ
เพื่อป้องกันไม่ให้องค์ประกอบอื่นๆในงาน
ออกแบบเข้ามาทับหรือซ้อนทับตราอัตลักษณ์
ซึ่งจะลดทอนความชัดเจนของตราได้



การจัดเรียงตัวหนังสือชื่อหน่วยงานประกอบตราอัตลักษณ์ประจำกระทรวงสาธารณสุข

การจัดเรียงตัวหนังสือกับตราอัตลักษณ์ เข้าด้วยกัน พร้อมทั้งแสดงอัตราส่วนต่างๆ ขององค์ประกอบทั้งหมด โดยจัดทำใน 4 รูปแบบ ดังภาพประกอบ

แบบที่ 1



- ระยะห่างระหว่างตราอัตลักษณ์กับตัวอักษรตัวแรก ประมาณ 60% จากกึ่งกลางของตราอัตลักษณ์
- ตัวหนังสือบรรทัดที่ 1 ให้อยู่ในระดับกึ่งกลางของลายกนก ความสูงของตัวหนังสือต้องไม่เกินขอบบนของวงกลมสีเขียวที่บ
- ตัวหนังสือบรรทัดที่ 2 ให้อยู่ในระดับขอบล่างของวงกลมสีเขียวที่บ
- หากมีตัวหนังสือบรรทัดถัดไปให้ดูระยะห่างตามความเหมาะสม

ตัวอย่างแบบที่ 1

แบบข้อความภาษาไทย




สำนักงานปลัดกระทรวงสาธารณสุข
ศูนย์เทคโนโลยีสารสนเทศและการสื่อสาร

แบบข้อความภาษาอังกฤษ



Office of the Permanent Secretary
Information and Communication Technology Center

แบบที่ 2



- ระยะห่างระหว่างตราอัตลักษณ์กับตัวอักษรบรรทัดแรก ประมาณ 60% จากกึ่งกลางของตราอัตลักษณ์
- ตัวอักษรแรกให้อยู่แนวเดียวกับขอบซ้ายของเส้นกรอบวงกลมบาง สีดำ


ตัวอย่างแบบที่ 2

แบบข้อความภาษาไทย



สำนักงานปลัดกระทรวงสาธารณสุข
ศูนย์เทคโนโลยีสารสนเทศและการสื่อสาร

แบบข้อความภาษาอังกฤษ



Office of the Permanent Secretary
Information and Communication Technology Center

หมายเหตุ * สามารถปรับสัดส่วนได้ในอัตราส่วนที่สัมพันธ์กัน ** ให้อ่าน Font : JS Sadayu ที่เป็น Blod

แบบที่ 3

- ระยะห่างระหว่างตราอัตลักษณ์กับตัวอักษรตัวสุดท้ายประมาณ 60% จากกึ่งกลางของตราอัตลักษณ์
- ตัวหนังสือบรรทัดที่ 1 ให้อยู่ในระดับกึ่งกลางของลายกนก ความสูงของตัวหนังสือต้องไม่เกินขอบบนของวงกลมสีเขียวทึบ
- ตัวหนังสือบรรทัดที่ 2 ให้อยู่ในระดับขอบล่างของวงกลมสีเขียวทึบ
- หากมีตัวหนังสือบรรทัดถัดไปให้ดูระยะห่างตามความเหมาะสม



ตัวอย่างแบบที่ 3

แบบข้อความภาษาไทย

สำนักงานปลัดกระทรวงสาธารณสุข
ศูนย์เทคโนโลยีสารสนเทศและการสื่อสาร




แบบข้อความภาษาอังกฤษ

Office of the Permanent Secretary
Information and Communication Technology Center



หมายเหตุ * สามารถปรับสัดส่วนได้ในอัตราส่วนที่สัมพันธ์กัน ** ให้ใช้ Font : JS Sadayu ที่เป็น Blod

แบบที่ 4



- ระยะห่างระหว่างตราอัตลักษณ์กับตัวอักษรบรรทัดแรกประมาณ 60% จากกึ่งกลางของตราอัตลักษณ์
- ให้ตัวหนังสืออยู่กึ่งกลางของตราอัตลักษณ์ตามความเหมาะสม
- หากมีตัวหนังสือบรรทัดถัดไปให้ดูระยะห่างตามความเหมาะสม


ตัวอย่างแบบที่ 4

แบบข้อความภาษาไทย



สำนักงานปลัดกระทรวงสาธารณสุข
ศูนย์เทคโนโลยีสารสนเทศและการสื่อสาร

แบบข้อความภาษาอังกฤษ



Office of the Permanent Secretary
Information and Communication Technology Center

หมายเหตุ * สามารถปรับสัดส่วนได้ในอัตราส่วนที่สัมพันธ์กัน ** ให้ใช้ Font : JS Sadayu ที่เป็น Blod

กรณีจัดทำป้ายขนาดใหญ่ ให้จัดวางตัวหนังสือดังกล่าวภาพตัวอย่างด้านล่าง เช่น ป้ายติดเวที ป้ายติดรถยนต์
ราชการ ป้ายติดอาคารสำนักงาน เป็นต้น



ตัวอย่าง

การใช้ตราสัญลักษณ์และชื่อสำนักงานปลัดกระทรวงสาธารณสุขกับ
ชื่อหน่วยงานต่างๆ โดยใช้แบบตัวหนังสือ “JS Sadayu” ตามสัดส่วนที่แสดงไว้



สำนักงานปลัดกระทรวงสาธารณสุข
กลุ่มประกันสุขภาพ



สำนักงานปลัดกระทรวงสาธารณสุข
สำนักงานประสานการพัฒนาโรงพยาบาล
ส่งเสริมสุขภาพตำบล (สป.รพ.สต.)



สำนักงานปลัดกระทรวงสาธารณสุข
ศูนย์ประสานราชการใสสะอาด



สำนักงานปลัดกระทรวงสาธารณสุข
ศูนย์เทคโนโลยีสารสนเทศและการสื่อสาร

หมายเหตุ * สามารถปรับสัดส่วนได้ในอัตราส่วนที่สัมพันธ์กัน ** ให้ใช้ Font : JS Sadayu ที่เป็น Blod

การจัดเรียงตราอัตลักษณ์และชื่อหน่วยงาน สำหรับประกาศนียบัตร วุฒิบัตร
หรือหนังสือรับรอง ดังภาพประกอบ



สำนักงานปลัดกระทรวงสาธารณสุข
ศูนย์เทคโนโลยีสารสนเทศและการสื่อสาร



สำนักงานปลัดกระทรวงสาธารณสุข
ศูนย์เทคโนโลยีสารสนเทศและการสื่อสาร

สำนักงานปลัดกระทรวงสาธารณสุข
ศูนย์เทคโนโลยีสารสนเทศและการสื่อสาร





ภาพประกอบแสดงการใช้ตราสัญลักษณ์และชื่อของ
หน่วยงานในแบบที่ผิดทั้งการจัดเรียงและการใช้สี

สำนักงานปลัดกระทรวงสาธารณสุข

ศูนย์เทคโนโลยีสารสนเทศและการสื่อสาร

สำนักงานปลัดกระทรวงสาธารณสุข

ศูนย์เทคโนโลยีสารสนเทศและการสื่อสาร



สำนักงานปลัดกระทรวงสาธารณสุข

ศูนย์เทคโนโลยีสารสนเทศและการสื่อสาร



สำนักงานปลัด

ศูนย์เทคโนโลยีสารสนเทศและการสื่อสาร



กระทรวงสาธารณสุข

ศูนย์เทคโนโลยีสารสนเทศและการสื่อสาร

สำนักงานปลัดกระทรวงสาธารณสุข

ศูนย์เทคโนโลยีสารสนเทศและการสื่อสาร



สำนักงานปลัดกระทรวงสาธารณสุข

ศูนย์เทคโนโลยีสารสนเทศและการสื่อสาร



ตัวอย่าง หน้าเว็บไซต์ของหน่วยงานในสำนักงานปลัดกระทรวง สาธารณสุข กรณีที่ต้องการแสดงตราอัตลักษณ์ของหน่วยงาน

ตราอัตลักษณ์ของหน่วยงาน

The screenshot displays the official website of the Ministry of Public Health, Thailand. At the top left is the logo of the Ministry of Public Health. The main header contains the text "สำนักงานปลัดกระทรวงสาธารณสุข" and "ศูนย์เทคโนโลยีสารสนเทศและการสื่อสาร". A search bar is located in the top right corner. Below the header is a navigation menu with items: "หน้าแรก", "บริการ Internet สธ.", "โปรแกรมระบบงาน", "IT knowledge", "ดาวน์โหลด", and "เกี่ยวกับ ศทส.". A breadcrumb trail shows "You are here: Home". The main content area features a large banner for a conference titled "ประชุมวิชาการเทคโนโลยีสารสนเทศและการสื่อสาร กระทรวงสาธารณสุข ประจำปี 2559 ร่วมกับ Himss AsiaPac 16". The banner includes the dates "23-26 สิงหาคม 2559" and the theme "หัวข้อ Advancing Digital & Patient-Centered Care". Below the banner are four smaller boxes: "นโยบาย รมด. 2558", "e-Conference", "การประกวดนวัตกรรมซอฟต์แวร์", and "ช่องทางการติดต่อ".

การใช้ตราสัญลักษณ์สำหรับทำตราประทับเอกสาร



อนุญาตให้ใช้สีเดียวหรือหนึ่งสี ในการจัดทำตราประทับหรือตรายาง
ตัวอย่าง



ต้นฉบับ
Original

เลขที่
No. **120227990**

**ใบเสร็จรับเงิน
RECEIPT**

โรงพยาบาลในสังกัดกระทรวงสาธารณสุข
 ที่อยู่ xxxxxxxxxxxxxxxxxxxxxxxx
 โทร xxxxxxxxxxxxxxxxxxxxxxxx

วันที่ 05 เดือน มกราคม พ.ศ. 2550

ได้รับเงินจาก นางสมมติ สาธารณสุข OPD No. 444444

รายการ (Description)	จำนวนเงิน (Amount)
ค่าบัตร (Registration Fee)
ค่าตรวจ (Exam Fee)
ค่ายา (Medicines)	1,480
ค่าวัคซีน (Vaccination)
ค่าผ่าตัด (Surgery)	1,050
ค่าวินิจฉัยด้วยภาพถ่ายรังสี (Radiology/Diag.films)
ค่าตรวจทางห้องปฏิบัติการ (Laboratory Fee)
ค่าตรวจทางห้องปฏิบัติการพิเศษ (External Lab Fee)
ค่าตรวจชิ้นเนื้อ (Biopsy)
ค่าฝากสัตว์ป่วย (Admit)	500
อื่นๆ (Others)	70
ชำระโดย <input checked="" type="radio"/> เงินสด <input type="radio"/> บัตรเครดิต	
รวมเป็นเงิน Sum Total	3,200

เจ้าหน้าที่ยืนยัน บัญชี

ใบเสร็จรับเงินฉบับนี้ จะสมบูรณ์ต่อเมื่อมีลายเซ็นเจ้าหน้าที่ยืนยันพร้อมตำแหน่ง
จึงถือว่าเป็นใบเสร็จรับเงินขอ มีรชพียงฉบับนี้ตั้งกักกระทรวงสาธารณสุข

12. ในเวลาราชการ เวลา Time 16:19:27

หนังสืออนุญาตให้ใช้ลิขสิทธิ์ Font ตระกูล JS Fonts



Jimmy Software Co.,Ltd.
12/3 Samlan Soi 6
Chiang Mai, 50200, Thailand.

Work Email: jimmy@jimmysoftware.co
www.jimmysoftware.com

วันที่ 3 ธันวาคม 2558

เรื่อง อนุญาตให้ใช้ ฟอนต์ ชุดโปรแกรมคอมพิวเตอร์ฟอนต์ JS Font

เรียน นายพลวรรธน วิฑูรกลชิต

ผู้อำนวยการศูนย์เทคโนโลยีสารสนเทศและการสื่อสาร

ปฏิบัติราชการแทน ปลัดกระทรวงสาธารณสุข

โดยหนังสือฉบับนี้ข้าพเจ้า นายภาณุทัต เตชะเสน เจ้าของลิขสิทธิ์ชุดโปรแกรมคอมพิวเตอร์ฟอนต์ตระกูล JS Fonts

อนุญาตให้กระทรวงสาธารณสุขและหน่วยงานในสังกัด สามารถใช้งาน เผยแพร่ และแจกจ่ายรูปแบบตัวอักษร (font) ตระกูล JS ได้ตามวัตถุประสงค์ที่ได้ชี้แจงในเอกสารที่ สธ 0202/31287 ทั้งนี้โดยไม่คิดค่าใช้จ่าย

จึงเรียนมาเพื่อทราบ

ขอแสดงความนับถือ

นายภาณุทัต เตชะเสน

Founder and CEO

บริษัท จิมมี่ ซอฟต์แวร์ จำกัด



ภาคผนวก

๑๐๑๕

ตอนที่ ๓๐ เล่ม ๕๘ ราชกิจจานุเบกษา ๕ พฤษภาคม ๒๕๕๕

ประกาศสำนักนายกรัฐมนตรี
เรื่องกำหนดภาพเครื่องหมายราชการ
ตามพระราชบัญญัติเครื่องหมายราชการ พุทธศักราช ๒๕๕๒
(ฉบับที่ ๑๓)

อาศัยอำนาจตามความในมาตรา ๕ แห่งพระราชบัญญัติ
เครื่องหมายราชการ พุทธศักราช ๒๕๕๒ นายกรัฐมนตรี
จึงประกาศกำหนดภาพเครื่องหมายของหน่วยราชการ แห่ง
กระทรวงการสาธารณสุขไว้เป็นเครื่องหมายราชการตามความ
ในพระราชบัญญัติเครื่องหมายราชการ พุทธศักราช ๒๕๕๒
ดังปรากฏตามภาพและรายการแนบท้ายประกาศฉบับนี้

ประกาศ ณ วันที่ ๒๓ เมษายน ๒๕๕๕

จอมพล ป. พิบูลสงคราม

นายกรัฐมนตรี

๑๐๑๖

๕ พฤษภาคม ๒๔๘๕ ราชกิจจานุเบกษา เล่ม ๕๘ ตอนที่ ๓๐

เครื่องหมายราชการแห่งกระทรวงการสาธารณสุข



ราชการสาธารณสุข

เป็นรูปคบเพลิงมีปีกและมิ่งงูพันคบเพลิง ภายใต้มีอักษร
ว่า “ ราชการสาธารณสุข ”

แบบฟอร์มการขอเผยแพร่ข้อมูลผ่านเว็บไซต์ของหน่วยงานในราชการบริหารส่วนกลาง
สำนักงานปลัดกระทรวงสาธารณสุข

ตามประกาศสำนักงานปลัดกระทรวงสาธารณสุข

เรื่อง แนวทางการเผยแพร่ข้อมูลต่อสาธารณะผ่านเว็บไซต์ของหน่วยงาน พ.ศ. ๒๕๖๑
สำหรับหน่วยงานในราชการบริหารส่วนกลางสำนักงานปลัดกระทรวงสาธารณสุข

แบบฟอร์มการขอเผยแพร่ข้อมูลผ่านเว็บไซต์ของหน่วยงานในสังกัดสำนักงานปลัดกระทรวงสาธารณสุข

ชื่อหน่วยงาน : ศูนย์ปฏิบัติการต่อต้านการทุจริต กระทรวงสาธารณสุข

วัน/เดือน/ปี : ๒๓ ตุลาคม ๒๕๖๓

หัวข้อ: แนวทางการใช้ตราอัตลักษณ์ กระทรวงสาธารณสุข

รายละเอียดข้อมูล (โดยสรุปหรือเอกสารแนบ)

แนวทางการใช้ตราอัตลักษณ์ กระทรวงสาธารณสุข

Link ภายนอก : ไม่มี

หมายเหตุ:

.....

.....

ผู้รับผิดชอบการให้ข้อมูล

สุชาภา วรินทร์เวช

(นางสาวสุชาภา วรินทร์เวช)

ตำแหน่ง นักวิเคราะห์นโยบายและแผนชำนาญการพิเศษ

วันที่ ๒๓ เดือน ตุลาคม พ.ศ. ๒๕๖๓

ผู้อนุมัติรับรอง

สุชาภา วรินทร์เวช

(นางสาวสุชาภา วรินทร์เวช)

ตำแหน่ง นักวิเคราะห์นโยบายและแผนชำนาญการพิเศษ (หัวหน้า)

วันที่ ๒๓ เดือน ตุลาคม พ.ศ. ๒๕๖๓

ผู้รับผิดชอบการนำข้อมูลขึ้นเผยแพร่

พศวีร์ วัชรบุตร

(นายพศวีร์ วัชรบุตร)

นักทรัพยากรบุคคลปฏิบัติการ

วันที่ ๒๓ เดือน ตุลาคม พ.ศ. ๒๕๖๓